



ФЕДЕРАЛЬНАЯ СЛУЖБА
ГОСУДАРСТВЕННОЙ СТАТИСТИКИ

Внеэкономическая деятельность



январь – сентябрь 2021 года



ФЕДЕРАЛЬНАЯ СЛУЖБА
ГОСУДАРСТВЕННОЙ СТАТИСТИКИ

Данные по внешней торговле

январь – сентябрь 2021 года

01

ВНЕШНЕТОРГОВЫЙ ОБОРОТ
ТАМБОВСКОЙ ОБЛАСТИ

НА ОСНОВЕ ДАННЫХ ФЕДЕРАЛЬНОЙ ТАМОЖЕННОЙ СЛУЖБЫ (ФТС РОССИИ)

02

ЭКСПОРТ ТАМБОВСКОЙ ОБЛАСТИ
ВАЖНЕЙШИХ ВИДОВ ТОВАРОВ

НА ОСНОВЕ ДАННЫХ ФЕДЕРАЛЬНОЙ ТАМОЖЕННОЙ СЛУЖБЫ (ФТС РОССИИ)

03

ИМПОРТ ТАМБОВСКОЙ ОБЛАСТИ
ВАЖНЕЙШИХ ВИДОВ ТОВАРОВ

НА ОСНОВЕ ДАННЫХ ФЕДЕРАЛЬНОЙ ТАМОЖЕННОЙ СЛУЖБЫ (ФТС РОССИИ)



ВНЕШНЕТОРГОВЫЙ ОБОРОТ ТАМБОВСКОЙ ОБЛАСТИ

ЯНВАРЬ – СЕНТЯБРЬ 2021 г. *

ДИНАМИКА ЭКСПОРТА И ИМПОРТА

в % к соответствующему периоду предыдущего года



493,3 млн \$ США

Внешнеторговый оборот



324,4 млн \$ США

Экспорт



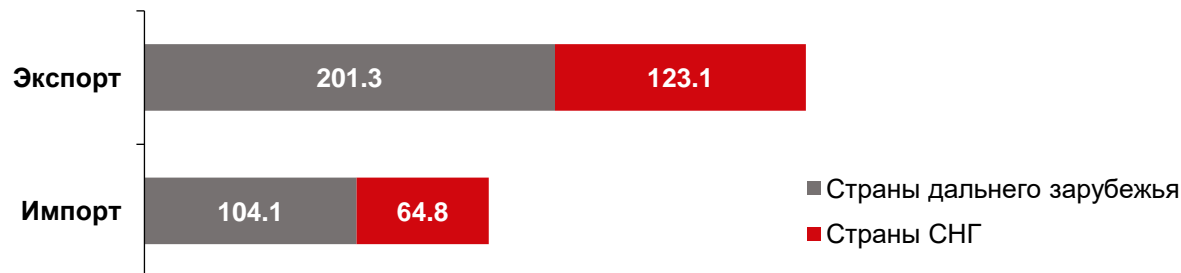
168,9 млн \$ США

Импорт



ЭКСПОРТ, ИМПОРТ ТОВАРОВ ПО СТРАНАМ

(млн. долларов США)



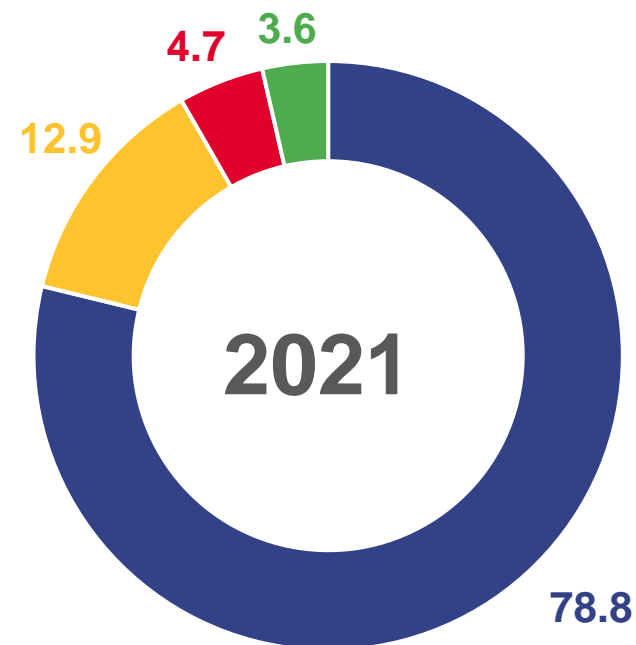
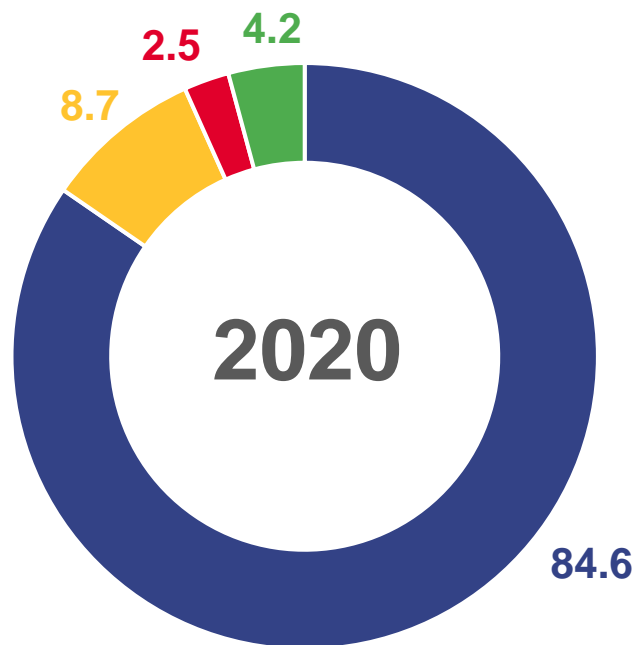
* - На основе данных ФТС России (Федеральная таможенная служба) по состоянию на 15 декабря 2021 г.






ТОВАРНАЯ СТРУКТУРА ЭКСПОРТА ТАМБОВСКОЙ ОБЛАСТИ


ЯНВАРЬ – СЕНТЯБРЬ, В % К ИТОГУ



 Продовольственные товары и сельскохозяйственное сырье

 Продукция химической промышленности, каучук

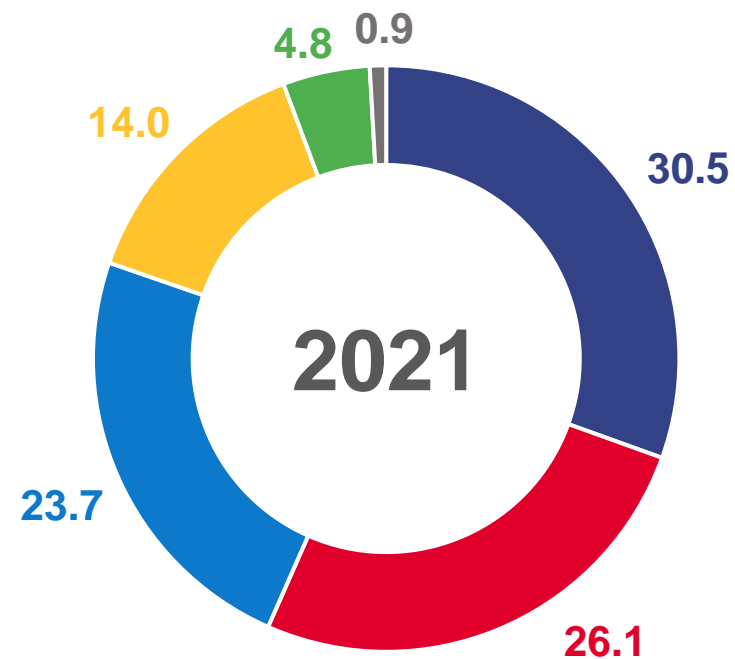
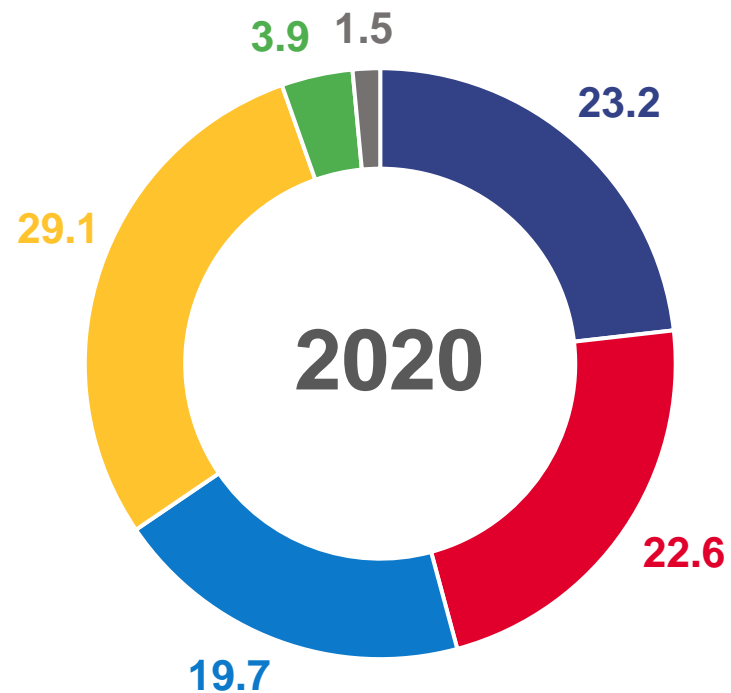
 Машины, оборудование и транспортные средства

 Другие товары
(Кожевенное сырье, пушнина и изделия из них; текстиль, текстильные изделия и обувь; металлы и изделия из них; древесина и целлюлозно-бумажные изделия)



ТОВАРНАЯ СТРУКТУРА ИМПОРТА ТАМБОВСКОЙ ОБЛАСТИ

ЯНВАРЬ – СЕНТЯБРЬ, В % К ИТОГУ



Металлы и изделия из них



Продукция химической промышленности, каучук



Текстиль, текстильные изделия и обувь



Продовольственные товары и сельскохозяйственное сырье



Машины, оборудование и транспортные средства



Другие товары

(Минеральные продукты; древесина и целлюлозно-бумажные изделия; кожевенное сырье, пушнина и изделия из них)